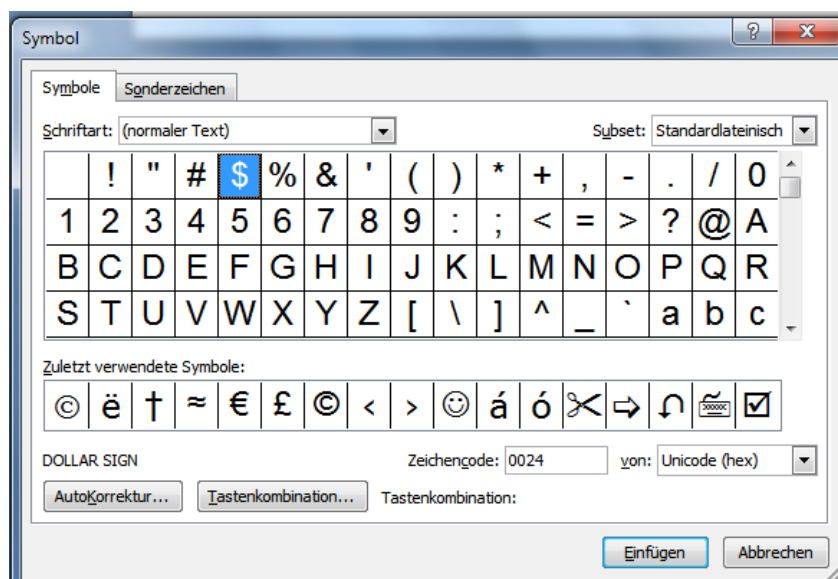
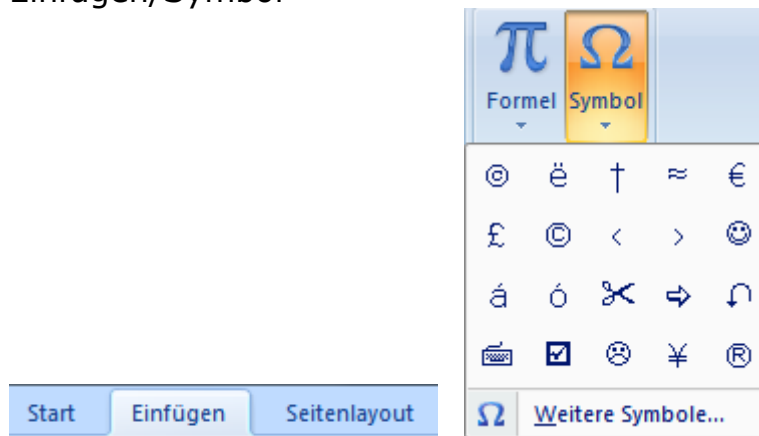


Merkblatt 18

Sonderzeichen mit Tastaturbefehlen (Windows/Mac)


In **Word** findet man (Beispiel Word 2007) die Sonderzeichen unter Einfügen/Symbol



Zeichen suchen und anklicken.

Bei vielen Zeichen wird die Tastenkombination angezeigt:

Zuletzt verwendete Symbole:



EURO SIGN

Zeichencode: 20AC

yon: Unicode (hex)

Auto_korrektur...

Tastenkombination...

Tastenkombination: Alt+Strg+E

Sonderzeichen als Tastaturbefehle

<http://wintipps.com/tastenkombination-sonderzeichen>

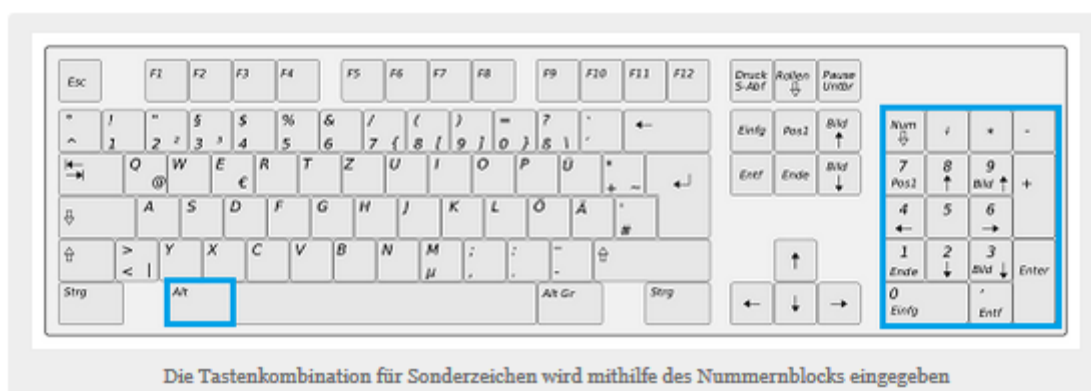
Hinweise zu Tastenkombinationen für Sonderzeichen

Bevor wir uns der Sonderzeichen-Liste widmen, möchten wir Ihnen das Prinzip dahinter erläutern. Die meisten Sonderzeichen lassen sich nämlich einfügen, wenn wir die **ALT-Taste** auf unserer Tastatur betätigen und im Anschluss eine vierstellige Zahlenfolge eintippen.

Diese Zahlen sind die Entsprechung des einzelnen Kürzels, sodass es von jedem Rechner oder Programm als solches identifiziert werden kann.

Wichtig ist bei der Eingabe der Sonderzeichen, dass wir

- Die **ALT-Taste** gedrückt lassen, wenn wir die Tastenkombination für ein Sonderzeichen eintippen und erst nach der Eingabe loslassen
- Die Eingabe der Tastenkombination für das Sonderzeichen auf dem **Nummernblock** unserer Tastatur machen.
- Die erfolgreiche Eingabe des Sonderzeichens erst sehen können, wenn wir die **ALT-Taste wieder loslassen**. Vorher bewirkt die Tastenkombination rein gar nichts.
- **Hinweis:** Stellen Sie sicher, dass Ihr **Nummernblock** auch *aktiviert* ist. Das können wir mit einem Druck auf die Taste **Num Lock**, die sich auf dem Block befindet. Ist der Nummernblock für eine Eingabe bereit, sollte eine kleine **Lampe** neben ihm aufleuchten.



Siehe auch:

<http://www.die-tastenkombination.de/windows-tastenkombinationen-sonderzeichen.html>

<http://www.die-tastenkombination.de/tastenkombinationen-mac-os-sonderzeichen.html>

Einige Tastaturbefehle

Mac

☺	Alt + 1	Shift + : +)	Zeichenübersicht
☹		Shift + : + (Zeichenübersicht
@	Alt + 64	AltGr+2 (+ Q)	Alt + G (Alt + L)
©	Alt + 184	AltGr +C	Alt + G
ß	Alt + 225		Deutsche Tastatur
\$	Alt + 36		Shift + 4
&	Alt + 38		Shift + 6
€	Alt + 0128	AltGr + E	Alt + E
§	Alt + 245		Shift + 3
#	Alt + 35		Alt + 3
£	Alt + 0163		Alt+Shift+4

Siehe auch: <http://www.rublix.ch/download/sonderzeichen/de.pdf>

Sonderzeichen-Tabelle

So erstellen Sie die gängigsten Sonderzeichen, die auf Ihrer Tastatur nicht vorhanden sind:

1. Taste NumLoc einschalten (Zahlenblock auf Ihrer Tastatur)
2. Alt-Taste gedrückt halten
3. Auf Zahlenblock folgende Kombination eingeben: 0 (null) + Spaltennummer + Zeilennummer
4. Alt-Taste loslassen

Beispiel anhand des gelb markierten Promille-Zeichens

Alt + 0 1 3 7

	3	4	5	6	7	8	9	10	11	12	13	14	15	16	17	18	19	20	21	22	23	24	25	
0	-	(2	<	F	P	Z	d	n	x	,	œ	—	°	´	¼	È	Ò	Ü	æ	ø	ú	0	
1)	3	=	G	Q	[e	o	y	f	—	—	i	«	µ	¿	É	Ó	Ý	ç	ñ	û	1	
2	*	4	>	H	R	\	f	p	z	„	Ž	~	¢	¬	¶	À	Ê	Ô	ƒ	è	ò	ü	2	
3	!	+	5	?	I	S]	g	q	{	…	™	£	-	·	Á	Ë	Õ	ß	é	ó	ý	3	
4	"	,	6	@	J	T	^	h	r		†	‡	§	¤	®	‚	Â	Ì	Ö	à	ê	ô	þ	4
5	#	-	7	A	K	U	_	i	s	}	‡	‘	›	¥	—	¹	Ã	Í	×	á	ë	ö	ÿ	5
6	\$.	8	B	L	V	`	j	t	~	ˆ	’	œ	¡	°	º	Ä	Ï	Ø	â	ì	ö	Ä	6
7	%	/	9	C	M	W	a	k	u		‰	“	§	±	»	Å	Ï	Ù	ã	í	÷	ä	7	
8	&	0	:	D	N	X	b	l	v	€	Š	”	ž	”	²	¼	Æ	Ð	Ú	ä	î	ø	Å	8
9	,	1	;	E	O	Y	c	m	w		<	•	ÿ	©	³	½	Ç	Ñ	Û	â	ï	ù	ä	9

www.computeria-olten.ch/merkblaetter_1.htm

5.11.15 fa

Ersetzt "Tipps und Tricks 39"